



Für den Fernreise- sowie den
Regional- und Linienverkehr

MICHELIN X® COACH™ XD

AUSGEZEICHNETE
LANGLEBIGKEIT UND
LANG ANHALTENDE
HAFTUNG

ANTRIEBSACHSE







295/80 R 22.5
M+S-MARKIERUNG
3PMSF-MARKIERUNG




SICHERHEIT


HAFTUNG VOM ERSTEN BIS
ZUM LETZTEN KILOMETER

SICHERHEIT	WIRTSCHAFTLICHKEIT	SCHONUNG DER UMWELT
 <p>„Sicher unterwegs“</p> <ul style="list-style-type: none"> • Hohe Haftung bei unterschiedlichsten Witterungsbedingungen • Langanhaltende Haftung vom ersten bis zum letzten Kilometer • Speziell konzipiertes Profildesign für eine wirksame Ableitung von Wasser und Schnee • M+S- und 3PMSF-Markierung  • Doppelt gewellte Lamellen bis zum Profilgrund 	 <p>„Ganzjährig komfortabel unterwegs“</p> <ul style="list-style-type: none"> • Vielseitige Einsatzmöglichkeiten über das ganze Jahr bei jedem Wetter • Hoher Fahrkomfort • Ausgezeichnete Lebensdauer • Geräuscharmes Fahren • Hohe Haftung durch die doppelt gewellten Lamellen, die bis zum Profilgrund reichen • Profildesign für einen optimalen Fahrkomfort • Tiefe und Breite der Lauffläche • Steifigkeit der doppelt gewellten Lamellen • Speziell konzipiertes Profildesign zur Reduzierung der Abrollgeräusche 	 <p>„Weniger Umweltbelastung – auch Reifen tragen dazu bei“</p> <ul style="list-style-type: none"> • Der MICHELIN Remix X[®] COACH™ XD bietet die gleichen Leistungen wie ein neuer MICHELIN X[®] COACH™ XD und spart gleichzeitig bis zu 44 kg Rohstoffe ein. • Das Nachschneiden erhöht die Nutzungsdauer des Reifens. Dadurch kann er länger im Bereich mit geringem Rollwiderstand und folglich niedrigem Kraftstoffverbrauch gefahren werden. • Sehr hohe Annahmequote zur Runderneuerung im MICHELIN Remix Verfahren • Gleichmäßig dicke Nachschneidegummischicht bei MICHELIN X[®] COACH™ XD und MICHELIN Remix X[®] COACH™ XD • Alle MICHELIN X[®] COACH™ XD Reifen werden in nach ISO 14001 zertifizierten europäischen Werken hergestellt

09/2012 - MICHELIN und die grafische Darstellung des Michelin-Männchens sind Eigentum der Compagnie Générale des Etablissements Michelin.

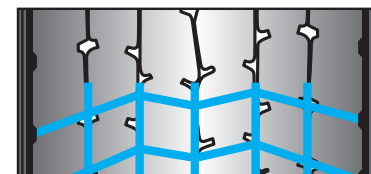
Doppelt gewellte Lamelle :
Ausgezeichnete Haftung und Traktion unter allen Witterungsbedingungen und über das gesamte Reifenleben



Eine Innovation der
MICHELIN  Durable Technologies





MICHELIN X[®] COACH™ XD

Nachschneidetiefe	Nachschneidebreite	Messer
H = 3 mm	6 - 8 mm	R3



NACHSCHNEIDESHEMA

TECHNISCHE DATEN UND REIFENFÜLLDRUCK

Load/Speed Index (Zusatzkennung)	Größe	Reifen	MICHELIN Neureifen			Felgen ¹⁾ Normfelge fett gedruckt	E = Einfach Z = Zwilling	Tragfähigkeit (kg) pro Achse bei Reifenfülldruck (bar)	Reifenlabel ²⁾		
			Breite (mm)	Außendurchmesser (mm)	Halbmesser statisch (mm)						
152/148M (154L)	295/80 R 22.5 TL	X [®] COACH™ XD	300	1062	494	22.5 x 8.25 22.5 x 9.00	E Z	8,5 7100 12600	E	C	 72 dB

1) Bezüglich Radtragfähigkeit Felgenhersteller fragen
 2) Einstufungen laut Verordnung (EG) Nr. 1222/2009 (gültig für EU-Länder), Informationen zum Reifenlabel finden Sie unter www.michelintransport.com
 3) Kraftstoffeffizienzklasse
 4) Nasshaftungsklasse
 5) Klasse des externen Rollgeräuschs und entsprechender Messwert (dB)

Michelin Reifenwerke AG & Co. KGaA
 Michelinstr. 4 · 76185 Karlsruhe/Deutschland
 Tel. +49(0)7 21/5 30 15 41 · Fax +49(0)7 21/5 30 16 98
 E-Mail: kundenservice-lkw@de.michelin.com

www.michelintransport.com

Michelin Suisse AG
 Route Jo Siffert 36 · 1762 Givisiez/Schweiz
 Tel. 00800/22 11 11 - 60 · Fax 00800/22 11 11 - 61
 (kostenfrei, Mobilfunktarife können hiervon abweichen)
 E-Mail: kundenservice-lkw@de.michelin.com

