



Für den Fernreise- sowie Regional- und Linienverkehr

# MICHELIN X<sup>®</sup> COACH<sup>™</sup> HL Z

7,5 TONNEN TRAGFÄHIGKEIT  
AUF DER VORDERACHSE IHRER  
REISEBUSSE

RUNDUMBEREIFUNG 




295/80 R 22.5



**TRAGFÄHIGKEIT**


7,5 TONNEN AUF DER  
VORDERACHSE

# MICHELIN X<sup>®</sup> COACH<sup>™</sup> HL Z

SICHERHEIT	WIRTSCHAFTLICHKEIT	SCHONUNG DER UMWELT
 <p><b>„Sicher unterwegs“</b></p> <ul style="list-style-type: none"> <li>• Hohe Tragfähigkeit von bis zu 7,5 t auf der Vorderachse</li> <li>• Ausgezeichnete Haftung unter allen Witterungsbedingungen</li> </ul> <ul style="list-style-type: none"> <li>• InfiniCoil</li> <li>• Neues Laufflächenprofil mit vier breiten Längsrillen</li> <li>• Bessere Druckverteilung in der Bodenaufstandsfläche*</li> </ul>	 <p><b>„Auf allen Straßen unterwegs“</b></p> <ul style="list-style-type: none"> <li>• Hohe Laufleistung auf allen Straßen</li> <li>• Sehr hohe Widerstandsfähigkeit gegen Verletzungen</li> </ul> <ul style="list-style-type: none"> <li>• Gleichmäßiger Abrieb durch eine optimierte Profilaufteilung über die Breite der Lauffläche* und InfiniCoil</li> <li>• Verbreiterte Schultern* mit Steinabweisern in den äußeren Profiltrillen für eine hohe Widerstandsfähigkeit gegen Verletzungen</li> </ul>	 <p><b>„Weniger Umweltbelastung – auch Reifen tragen dazu bei“</b></p> <ul style="list-style-type: none"> <li>• Das Nachschneiden erhöht die Nutzungsdauer des Reifens. Dadurch kann er länger im Bereich mit geringem Rollwiderstand und folglich mit niedrigem Kraftstoffverbrauch gefahren werden.</li> <li>• Alle MICHELIN X<sup>®</sup> COACH<sup>™</sup> HL Z Reifen werden in nach ISO 14001 zertifizierten europäischen Werken hergestellt.</li> </ul> <ul style="list-style-type: none"> <li>• Gleichmäßig dicke und ausreichende Nachschneidegummischicht</li> </ul>

\* im Vergleich zu MICHELIN X<sup>®</sup> COACH<sup>™</sup> XZ

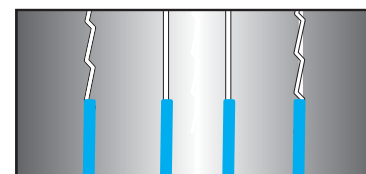
## InfiniCoil: HOHE TRAGFÄHIGKEIT und LAUFLEISTUNG

InfiniCoil sorgt für ein **gleichmäßiges Abriebsbild** und eine **hohe Laufleistung**.  
 InfiniCoil ist die Bezeichnung für ein rund um die Karkasse laufendes Stahlseil.  
 InfiniCoil ist eine Innovation der **MICHELIN**  Durable Technologies







## MICHELIN X<sup>®</sup> COACH<sup>™</sup> HL Z

Nachschneidetiefe	Nachschneidebreite	Messer
H = 3 mm	8 - 10 mm	R3



NACHSCHNEIDESHEMA

## TECHNISCHE DATEN UND REIFENFÜLLDRUCKE

Betriebskennung	Größe	Reifen	MICHELIN Neureifen				Felgen* (Normfelge fettgedruckt)	E = Einfach Z = Zwilling	Tragfähigkeit (kg) pro Achse bei Reifenfülldruck (bar)		Reifenlabel <sup>1)</sup>		
			Breite (mm)	Außendurchmesser (mm)	Halbmessers statisch (mm)	Mindest-Mittenabst. (mm)			8,5	8,0			
154/149M	295/80 R 22.5 TL	X <sup>®</sup> COACH <sup>™</sup> HL Z	299	1055	488	326	<b>8.25</b> - 9.00	E Z	7500	13000	C	B	 69 dB

\*Bezüglich Reifentragfähigkeit bitte Felgenreissteller fragen  
 1) Einstufungen laut Verordnung (EG) Nr. 1222/2009, Informationen zum Reifenlabel finden Sie unter [www.michelintransport.com](http://www.michelintransport.com)  
 2) Kraftstoffeffizienzklasse, 3) Nasshaftungsklasse, 4) Klasse des externen Rollgeräuschs und entsprechender Messwert (dB)



Mehr Informationen erhalten Sie auf:  
[www.michelintransport.com](http://www.michelintransport.com)

Michelin Reifenwerke AG & Co. KGaA  
 Michelinstr. 4 · 76185 Karlsruhe/Deutschland  
 Tel. +49(0)7 21/5 30 15 41 · Fax +49(0)7 21/5 30 16 98  
 E-Mail: kundenservice-lkw@de.michelin.com

Michelin Suisse AG  
 Route Jo Siffert 36 · 1762 Givisiez/Schweiz  
 Tel. 00800/22 11 11 - 60 · Fax 00800/22 11 11 - 61  
 (kostenfrei, Mobilfunktarife können hiervon abweichen)  
 E-Mail: kundenservice-lkw@de.michelin.com

